

Máscara traslúcida de policarbonato para protección facial, reutilizable y reciclable. Evita el contacto directo entre personas, y es adaptable a la medida del usuario

**Diseño:**

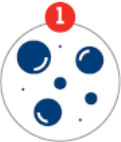







**Talla única, color traslucido.**

**Materiales:**

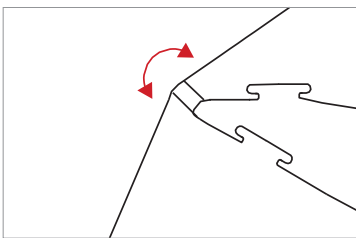
- Policarbonato de 0.6 mm de espesor, peso 76 gramos
- Higiénicas y fáciles de limpiar, incluso con diluyente sintético.
- Traslúcidas, contienen Filtro UV por la cara exterior.
- Puede ser utilizada como complemento a las mascarillas N95



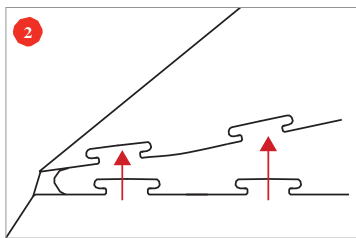
### Instrucciones de limpieza:

-  Primero limpie la máscara facial de policarbonato con una toalla humedecida con agua y jabón.
-  Arraste la materia orgánica por toda la superficie de contacto, primero la superficie interna y después la externa.
-  Seque la máscara con una toalla descartable.
-  Humedezca otra toalla con alcohol al 70°, y pásela por toda la superficie de contacto de la máscara.
-  Realice la limpieza en el mismo sentido y abarcando las mismas zonas donde se hizo la limpieza previa.
-  Mantenga la máscara protegida en su bolsa si no es utilizada.
-  Esta limpieza se debe ejecutar en área sucia.
-  El operador debe ejecutar higiene de manos después el procedimiento.

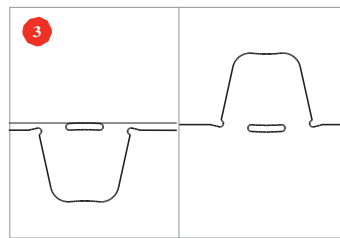
### Instrucciones de Armado:



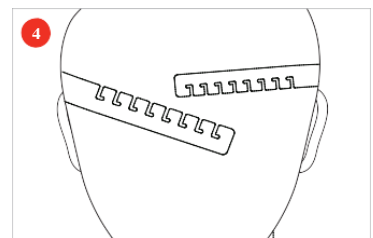
Ejerza presión sobre el Puente Central y dóblelo formando un ángulo recto entre el Escudo Frontal y la Visera



Enganche cada uno de los machos con las Hembras. Primero conecte el lado derecho y luego el izquierdo



Doble las Aletas Superiores hacia abajo para más comodidad del usuario. Para usar con gorro doblar hacia arriba



Ponga la máscara sobre el rostro y rodee la cabeza con la Tiras conectoras. Ajuste a la medida del usuario y enganche.